



inventech
CONNECT

คู่มือการใช้งานระบบ

INVENTECH CONNECT

ขั้นตอนการยื่นแบบคำร้อง
เข้าร่วมประชุมด้วยตนเอง

สารบัญ

1

การเตรียมข้อมูลยื่นแบบคำร้อง
เข้าร่วมประชุมด้วยตนเอง

- ข้อมูลที่จัดส่งให้กับผู้เข้าร่วมประชุม
- การเตรียมข้อมูลและเอกสาร
- การเตรียมอุปกรณ์
- เว็บไซต์วีเซอร์ที่รองรับ

2

การยื่นแบบคำร้องเข้าร่วมประชุมด้วยตนเอง

- กรอกข้อมูลผู้เข้าร่วมประชุม
- ยืนยันตัวตนผ่าน OTP
- ทำรายการสำเร็จ (ตรวจสอบความถูกต้องของข้อมูล)
- ตัวอย่างการติดตามสถานะแบบคำร้อง

3

การติดตามและแก้ไขแบบคำร้อง

4

การดาวน์โหลดคู่มือ/ วิดีโอการใช้งานระบบ

1 การเตรียมข้อมูลเพื่อยื่นแบบคำร้อง เข้าร่วมประชุมด้วยตนเอง

การยื่นแบบคำร้องผ่านระบบ Inventech Connect
สำหรับเข้าร่วมประชุมด้วยตนเองมีวิธีการ และขั้นตอนดังนี้

ข้อมูลที่จัดส่งให้กับผู้เข้าร่วมประชุม

ผู้เข้าร่วมประชุมจะได้รับหนังสือเชิญประชุม และเอกสารแนบที่ทางบริษัทจัดส่งให้

- เอกสารแนบ ระบุลิงก์สำหรับเข้าร่วมประชุม

1. ยื่นแบบคำร้องเข้าร่วมประชุมผ่าน Web browser ให้เข้าไปที่ https://***.inventech/***/123456R หรือสแกน QR Code นี้ เพื่อเข้าสู่ระบบ และดำเนินการตามขั้นตอนดังภาพ



การเตรียมข้อมูลและเอกสาร

- สำเนาบัตรประชาชน หรือสำเนาหนังสือเดินทาง พร้อมลงนามสำเนาถูกต้อง
- เอกสารเพิ่มเติม ตามเงื่อนไขของบริษัท



เลขทะเบียนผู้ถือหุ้



เลขประจำตัวประชาชน


หรือ



หนังสือเดินทาง

การเตรียมอุปกรณ์

สามารถเข้าผ่านอุปกรณ์อิเล็กทรอนิกส์ คอมพิวเตอร์ และโทรศัพท์มือถือ



เว็บเบราว์เซอร์ที่รองรับ



Google Chrome



Safari



Microsoft Edge

ขั้นตอนที่ 1 | กรอกข้อมูลผู้เข้าร่วมประชุม

กรอกข้อมูลสำหรับการยื่นแบบคำร้องขอเข้าร่วมประชุมผ่านระบบ Inventech Connect ดังนี้



The screenshot shows the registration interface with the following elements:

- Navigation:** หน้าแรก | เข้าร่วมประชุม | คู่มือการใช้งาน | ช่วยเหลือ | ไทย
- Progress:**
 - ขั้นตอนที่ 1: กรอกข้อมูล (Active)
 - ขั้นตอนที่ 2: ข้อมูลสำหรับยืนยันตัวตน
 - ขั้นตอนที่ 3: ยืนยันตัวตน
 - ขั้นตอนที่ 4: เสร็จสิ้น
- Registration Type:**
 - เข้าร่วมประชุมด้วยตนเอง
 - มอบคันทะ
 - มอบคันทะให้กรรมการ
- Personal Information:**
 - เลขทะเบียนผู้ถือหุ้น * (5588445522)
 - เลขประจำตัวประชาชน/ เลขหนังสือเดินทาง * (1728855356584)
- Document Upload:**
 - แนบเอกสารยืนยันตัวตน
 - เงื่อนไขการแนบเอกสาร (สามารถตรวจสอบเอกสารที่ต้องการได้ที่เงื่อนไขการแนบเอกสาร)
 - ลากและวางไฟล์ที่นี่เพื่ออัปโหลดนอกจากนี้คุณยังสามารถเลือกไฟล์จากอุปกรณ์ของคุณ
 - Files: สำเนาบัตรประชาชนพร้อมลงนามสำเนาถูกต้อง.png, เอกสารเพิ่มเติมเข้าร่วมประชุมด้วยตนเอง (ถ้ามี).jpg, หนังสือเชิญประชุม (ถ้ามี).pdf
- Terms and Conditions:**
 - ข้าพเจ้ายินยอมปฏิบัติตาม ข้อกำหนดการเข้าร่วมประชุมผ่านระบบ Inventech Connect
 - ข้าพเจ้ายินยอมให้บริษัท จัดเก็บ/ใช้ข้อมูลส่วนบุคคล ซึ่งปรากฏบนเอกสารแสดงตน เพื่อการยืนยันตัวตน และพิจารณาคำร้องเข้าร่วมประชุม โปรดอ่านเพิ่มเติมเกี่ยวกับ เงื่อนไขและนโยบาย ข้อมูลส่วนบุคคล
- Buttons:** ย้อนกลับ | **ถัดไป**

เลือกรูปแบบการยื่นแบบคำร้อง เข้าร่วมประชุมด้วยตนเอง

1. กรอกข้อมูลผู้ถือหุ้น

- เลขทะเบียนผู้ถือหุ้น
- เลขประจำตัวประชาชน/
เลขหนังสือเดินทาง

2. แนบเอกสารยืนยันตัวตน

สามารถตรวจสอบเอกสารที่ต้องการได้ที่เงื่อนไขการแนบเอกสาร

3. ยินยอมข้อกำหนดและเงื่อนไข

- เลือกยินยอมข้อกำหนดการเข้าร่วมประชุมผ่านระบบ Inventech Connect
- เลือกยินยอม เงื่อนไขและนโยบายข้อมูลส่วนตัว

4. เมื่อกรอกข้อมูลครบถ้วน
จากนั้นกดปุ่ม "ถัดไป"

ระบบจะตรวจสอบข้อมูลผู้ถือหุ้นจาก เลขทะเบียนผู้ถือหุ้น

และเลขประจำตัวประชาชน/เลขหนังสือเดินทางกับข้อมูลปิดสมุดทะเบียน

เพื่อตรวจสอบสิทธิการเข้าร่วมประชุมของผู้ถือหุ้น

2

การยื่นแบบคำร้อง เข้าร่วมประชุมด้วยตนเอง

ขั้นตอนที่ 2

กรอกข้อมูลสำหรับยืนยันตัวตนผู้เข้าร่วมประชุม

1. กรอกข้อมูลสำหรับยืนยันตัวตนผู้ถือหุ้น
 - อีเมลผู้ถือหุ้น
 - หมายเลขโทรศัพท์มือถือผู้ถือหุ้น
2. เมื่อกรอกข้อมูลครบถ้วนแล้วให้กดปุ่ม "ถัดไป"

ขั้นตอนที่ 3

ยืนยันตัวตนผ่าน OTP

1. กดปุ่ม "ขอ OTP"
 - กรอกรหัส OTP 6 หลัก
 - หรือขอรหัส OTP จากอีเมล
2. กดปุ่ม "ยื่นแบบคำร้อง"

ขั้นตอนที่ 4

ทำรายการสำเร็จ (ตรวจสอบความถูกต้องของข้อมูล)



ระบบจะแสดงข้อมูลที่ยื่นแบบคำร้องเพื่อตรวจสอบความถูกต้องของข้อมูล

- ข้อมูลผู้ถือหุ้น

จบขั้นตอนการยื่นแบบคำร้อง

เจ้าหน้าที่จะตรวจสอบข้อมูลแบบคำร้อง และเอกสารยืนยันตัวตน

ผู้เข้าร่วมประชุมสามารถตรวจสอบสถานะแบบคำร้องได้ 2 ช่องทาง ดังนี้

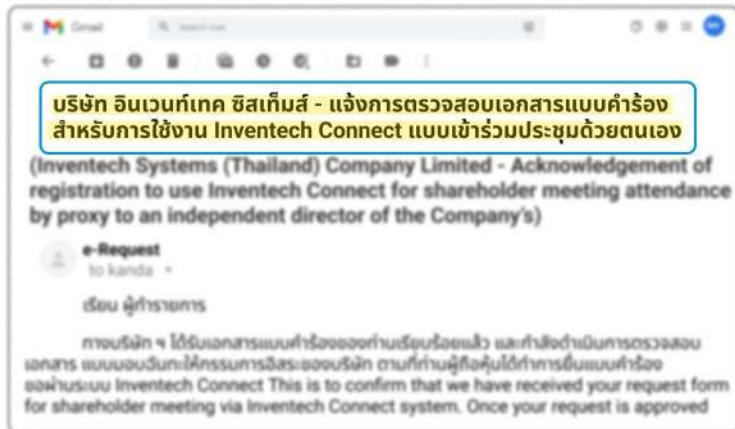
1. อีเมลแจ้งการตรวจสอบแบบคำร้อง
2. การติดตามสถานะแบบคำร้องผ่านระบบ Inventech Connect

ตัวอย่างการติดตามสถานะแบบคำร้อง

สถานะแบบคำร้องมี 3 สถานะ ดังนี้

1. กำลังตรวจสอบแบบคำร้อง คือแบบคำร้องที่รอการตรวจสอบข้อมูลของผู้ทำรายการ ความถูกต้อง และครบถ้วนของเอกสารแนบเอกสารยืนยันตัวตนตามเงื่อนไขของบริษัท

อีเมลแจ้งการตรวจสอบแบบคำร้อง



สถานะกำลังตรวจสอบแบบคำร้อง



2

การยื่นแบบคำร้อง เข้าร่วมประชุมด้วยตนเอง

ตัวอย่างการติดตามสถานะแบบคำร้อง

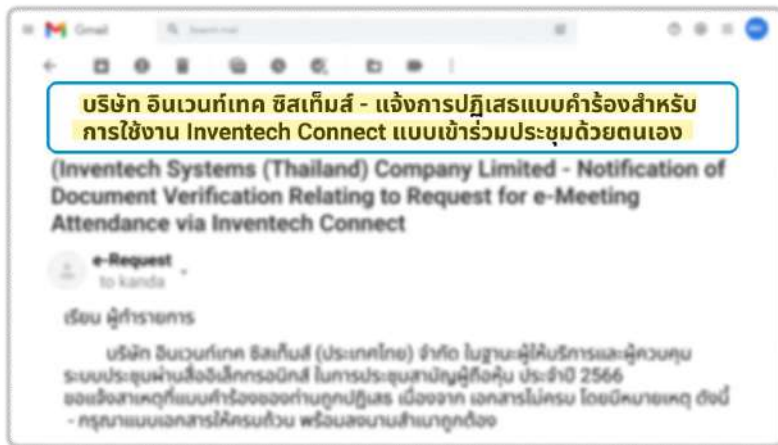
2. แบบคำร้องถูกปฏิเสธ

คือแบบคำร้องที่ไม่ผ่านการตรวจสอบจากเจ้าหน้าที่ โดยจะระบุสาเหตุแบบคำร้องถูกปฏิเสธอย่างชัดเจน

โดยอาจเกิดจาก

1. เอกสารแนบเอกสารยืนยันตัวตนไม่ครบถ้วนตามเงื่อนไขของบริษัท
2. เอกสารแนบเอกสารยืนยันตัวตนหมดอายุ
3. เอกสารแนบเอกสารยืนยันตัวตนขาดการรับรองสำเนา
4. เอกสารไม่ชัดเจน ไม่สามารถยืนยันตัวตนผู้ทำรายการได้

อีเมลแจ้งการปฏิเสธแบบคำร้อง



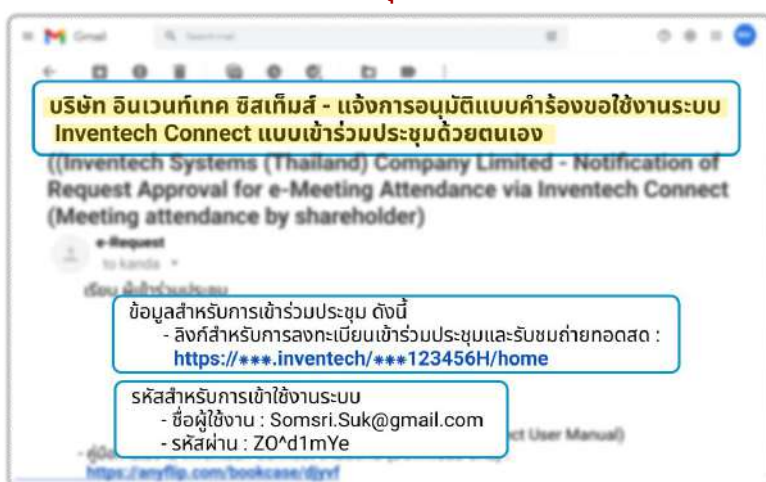
สถานะปฏิเสธแบบคำร้อง



3. แบบคำร้องถูกอนุมัติ

คือแบบคำร้องที่ผ่านการตรวจสอบข้อมูลผู้ทำรายการความถูกต้องครบถ้วนของเอกสารยืนยันตัวตนและได้รับการอนุมัติแบบคำร้องเรียบร้อยแล้ว

อีเมลแจ้งการอนุมัติแบบคำร้อง



สถานะอนุมัติแบบคำร้อง



ผู้ทำรายการสามารถ ติดตามสถานะแบบคำร้อง หรือ แก้ไขแบบคำร้องได้ดังนี้

การประชุมสามัญผู้ถือหุ้น ประจำปี 2565

บริษัท อินเวนท์ เทคโนโลยี (ประเทศไทย) จำกัด
และอินเวนท์เทคโนโลยี กรุ๊ป จำกัด (มหาชน)

วันที่ 23 เมษายน 2566 เวลา 14:00 น. เป็นต้นไป



ยื่นแบบคำร้อง

ติดตามและแก้ไข

1. กดปุ่ม “ติดตามและแก้ไข”

เพื่อตรวจสอบสถานะ หรือแก้ไขแบบคำร้อง

ติดตามสถานะแบบคำร้อง

ระบุเลขทะเบียนผู้ถือหุ้นที่ใช้ยื่นแบบคำร้อง

เลขทะเบียนผู้ถือหุ้น

ตรวจสอบ



2. กรอกเลขทะเบียนผู้ถือหุ้น จากนั้นกดปุ่ม “ตรวจสอบ”

กรอกเลขทะเบียนผู้ถือหุ้นที่ใช้ยื่นแบบคำร้อง
จากนั้นกดปุ่ม “ตรวจสอบ”

ยืนยันตัวตนผ่าน OTP

กรุณาระบุรหัสรักษาความปลอดภัย OTP 6 หลัก ที่ท่านได้รับทางเบอร์โทรศัพท์

โดยถูกส่งไปที่เบอร์ 0912345678

รหัสอ้างอิง AASDH

9 4 8 2 1 6

หากต้องการยืนยันตัวตนผ่านอีเมล กด

3. ยืนยันตัวตนผ่าน OTP

- กดปุ่ม "ขอ OTP" เพื่อรับรหัสรักษาความปลอดภัย OTP 6 หลัก
- กรอก OTP ที่ได้รับ จากนั้นกดปุ่ม “ยืนยัน”

ติดตามสถานะแบบคำร้อง

ข้อมูลคำร้อง

เลขทะเบียนผู้ถือหุ้น
5588445522

ชื่อ-นามสกุล ผู้ถือหุ้น
สมเด็จ สุชนาร

เบอร์โทรศัพท์
091-2345678

เลขประจำตัวประชาชน/ เลขหนังสือเดินทาง
1729586521458

อีเมล

Somsri.Suk@gmail.com

สถานะ : กำลังตรวจสอบแบบคำร้อง

4. กดปุ่ม “แก้ไขแบบคำร้อง”

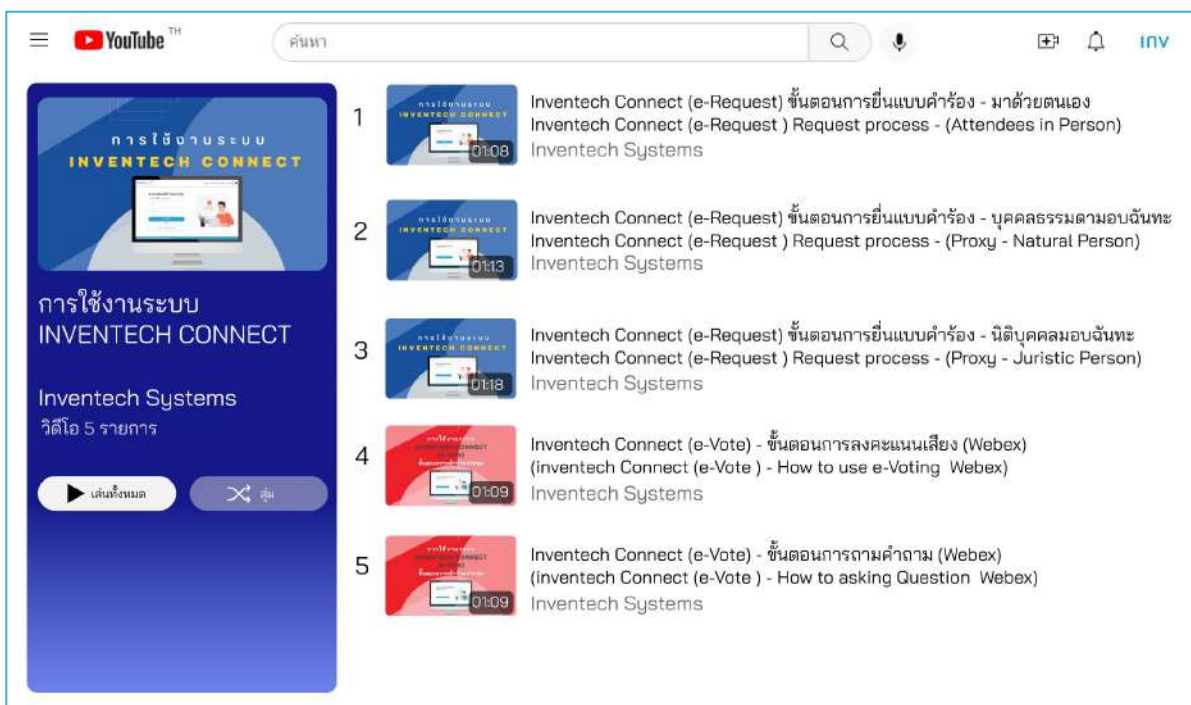
กรณีต้องการแก้ไขแบบคำร้อง ผู้ทำรายการ
สามารถทำการแก้ไขแบบคำร้องได้ดังนี้

- เปลี่ยนแปลงประเภทแบบคำร้อง
- แก้ไขข้อมูลผู้ทำรายการ
- แก้ไขเอกสารยืนยันตัวตน

ลิงก์สำหรับดาวน์โหลดคู่มือการใช้งานระบบ Inventech Connect
<https://bit.ly/3DD5jj9>



ลิงก์สำหรับรับชมวิดีโอการใช้งานระบบ Inventech Connect
<https://bit.ly/3Uo6Ajn>





inventech
CONNECT

คู่มือการใช้งานระบบ

INVENTECH CONNECT

ขั้นตอนการยื่นแบบคำร้อง
บุคคลธรรมดาแบบฉบับ
(แบบเอกสารแบบฉบับ)

สารบัญ

1

การเตรียมข้อมูลยื่นแบบคำร้อง
บุคคลธรรมดาตามฉบับที่ (แบบเอกสารมอบฉันทะ)

- ข้อมูลที่จัดส่งให้กับผู้เข้าร่วมประชุม
- การเตรียมข้อมูลและเอกสาร
- การเตรียมอุปกรณ์
- เว็บไซต์วีเซอร์ที่รองรับ

2

การยื่นแบบคำร้อง
บุคคลธรรมดาตามฉบับที่ (แบบเอกสารมอบฉันทะ)

- กรอกข้อมูลผู้มอบฉันทะและผู้รับมอบฉันทะ
- ยืนยันตัวตนผ่าน OTP
- ทำรายการสำเร็จ (ตรวจสอบความถูกต้องของข้อมูล)
- ตัวอย่างการติดตามสถานะแบบคำร้อง

3

การติดตามและแก้ไขแบบคำร้อง

4

การดาวน์โหลดคู่มือ/ วิดีโอการใช้งานระบบ

1 การเตรียมข้อมูลเพื่อยื่นแบบคำร้อง มอบฉันทะ (บุคคลธรรมดา มอบฉันทะ)

การยื่นแบบคำร้องผ่านระบบ Inventech Connect
สำหรับการมอบฉันทะบุคคลธรรมดามีวิธีการ และขั้นตอนดังนี้

ข้อมูลที่จัดส่งให้กับผู้เข้าร่วมประชุม

- ผู้เข้าร่วมประชุมจะได้รับหนังสือเชิญประชุม และเอกสารแนบที่ทางบริษัทจัดส่งให้
- เอกสารแนบ ระบุลิงก์สำหรับเข้าร่วมประชุม

1. ยื่นแบบคำร้องเข้าร่วมประชุมผ่าน Web browser ให้เข้าไปที่ https://***.inventech/***/123456R หรือสแกน QR Code นี้ เพื่อเข้าสู่ระบบ และดำเนินการตามขั้นตอนดังภาพ



การเตรียมข้อมูลและเอกสาร

- สำเนาบัตรประชาชน หรือสำเนาหนังสือเดินทางผู้มอบฉันทะ พร้อมลงนามสำเนาถูกต้อง
- สำเนาบัตรประชาชน หรือสำเนาหนังสือเดินทางผู้รับมอบฉันทะ พร้อมลงนามสำเนาถูกต้อง
- เอกสารมอบฉันทะที่กรอกข้อมูล ซึ่งมีการลงนามทั้งผู้มอบฉันทะและผู้รับมอบฉันทะเรียบร้อยแล้ว
- เอกสารเพิ่มเติม ตามเงื่อนไขของบริษัท



เลขทะเบียนผู้ถือหุ้



เลขประจำตัวประชาชน

หรือ



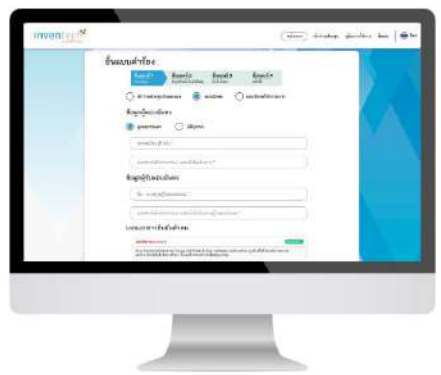
หนังสือเดินทาง



เอกสารมอบฉันทะ

การเตรียมอุปกรณ์

สามารถเข้าผ่านอุปกรณ์อิเล็กทรอนิกส์ คอมพิวเตอร์ และโทรศัพท์มือถือ



เว็บเบราว์เซอร์ที่รองรับ



Google Chrome



Safari



Microsoft Edge

2 การยื่นแบบคำร้อง มอบฉันทะ (บุคคลธรรมดามอบฉันทะ)

ขั้นตอนที่ 1 | กรอกข้อมูลผู้มอบฉันทะและผู้รับมอบฉันทะ

กรอกข้อมูลสำหรับการยื่นแบบคำร้องขอเข้าร่วมประชุมผ่านระบบ Inventech Connect ดังนี้

ยื่นแบบคำร้อง

ขั้นตอนที่ 1

กรอกข้อมูล

ขั้นตอนที่ 2

ข้อมูลสำหรับยืนยันตัวตน

ขั้นตอนที่ 3

ยืนยันตัวตน

ขั้นตอนที่ 4

เสร็จสิ้น

เข้าร่วมประชุมด้วยตนเอง มอบฉันทะ มอบฉันทะให้กรรมการ

ข้อมูลผู้ถือหุ้น

บุคคลธรรมดามอบฉันทะ นิติบุคคลมอบฉันทะ

เลขทะเบียนผู้ถือหุ้น *

5588445522

เลขประจำตัวประชาชน/ เลขหนังสือเดินทาง *

1728855356584

ข้อมูลผู้รับมอบฉันทะ

ชื่อ - นามสกุลผู้รับมอบฉันทะ *

องอาจ อัจฉาดี

เลขประจำตัวประชาชน/ เลขหนังสือเดินทางผู้รับมอบฉันทะ *

1837766556840

แนบเอกสารยืนยันตัวตน

เงื่อนไขการแนบเอกสาร

สำเนาบัตรประชาชนผู้มอบฉันทะหรือลงนามสำเนาถูกต้อง
ทั้งนี้ โปรดพิจารณารายละเอียดเพิ่มเติมในสิ่งที่ส่งมาด้วย 9 ซึ่งแนบไปพร้อมกับหนังสือเชิญประชุม



ลากและวางไฟล์ที่นี่เพื่ออัปโหลดจากนี้คุณยังสามารถ

เลือกไฟล์จากอุปกรณ์ของคุณ

สำเนาบัตรประชาชนผู้มอบฉันทะพร้อมลงนามสำเนาถูกต้อง.png



สำเนาบัตรประชาชนผู้มอบฉันทะพร้อมลงนามสำเนาถูกต้อง.jpg



เอกสารมอบฉันทะ.pdf



ข้าพเจ้ายินยอมปฏิบัติตาม [ข้อกำหนดการเข้าร่วมประชุมผ่านระบบ Inventech Connect](#)
 ข้าพเจ้ายินยอมให้บริษัท จัดเก็บ/ใช้ข้อมูลส่วนบุคคล ซึ่งปรากฏบนเอกสารแสดงตน เพื่อการยืนยันตัวตน
และพิจารณาคำร้องเข้าร่วมประชุม โปรดอ่านเพิ่มเติมเกี่ยวกับ [เงื่อนไขและนโยบาย ข้อมูลส่วนบุคคล](#)

ย้อนกลับ

ถัดไป

เลือกรูปแบบการยื่นแบบคำร้อง มอบฉันทะ

1. กรอกข้อมูลผู้ถือหุ้น

- เลือก "บุคคลธรรมดามอบฉันทะ"
- เลขทะเบียนผู้ถือหุ้น
- เลขประจำตัวประชาชน/ เลขหนังสือเดินทาง

2. กรอกข้อมูลผู้รับมอบฉันทะ

- ชื่อ - นามสกุลผู้รับมอบฉันทะ
- เลขประจำตัวประชาชน/ เลขหนังสือเดินทางผู้รับมอบฉันทะ

3. แนบเอกสารยืนยันตัวตน

สามารถตรวจสอบเอกสารที่ต้องการได้ที่เงื่อนไขการแนบเอกสาร

4. ยินยอมข้อกำหนดและเงื่อนไข

- เลือกยินยอมข้อกำหนดการเข้าร่วมประชุมผ่านระบบ Inventech Connect
- เลือกยินยอม เงื่อนไขและนโยบายข้อมูลส่วนตัว

5. เมื่อกรอกข้อมูลครบถ้วน จากนั้นกดปุ่ม "ถัดไป"

ระบบจะตรวจสอบข้อมูลผู้ถือหุ้นจาก เลขทะเบียนผู้ถือหุ้น และเลขประจำตัวประชาชน/เลขหนังสือเดินทาง
กับข้อมูลปิดสมุดทะเบียน เพื่อตรวจสอบสิทธิการเข้าร่วมประชุมของผู้ถือหุ้น

2 การยื่นแบบคำร้อง มอบฉันทะ (บุคคลธรรมดามอบฉันทะ)

ขั้นตอนที่ 2 | กรอกข้อมูลสำหรับยืนยันตัวตนผู้ถือหุ้นและผู้รับมอบฉันทะ

ยื่นแบบคำร้อง

ขั้นตอนที่ 1 กรอกข้อมูล ขั้นตอนที่ 2 ข้อมูลสำหรับยืนยันตัวตน ขั้นตอนที่ 3 ยืนยันตัวตน ขั้นตอนที่ 4 เสร็จสิ้น

ข้อมูลสำหรับยืนยันตัวตนผู้ถือหุ้น

อีเมลผู้ถือหุ้น
Somsri.Suk@gmail.com

หมายเลขโทรศัพท์มือถือผู้ถือหุ้น
091-2345678

การยืนยันตัวตนผู้รับมอบฉันทะ

อีเมลผู้รับมอบฉันทะ *
Ongoaj.O@gmail.com

หมายเลขโทรศัพท์มือถือผู้รับมอบฉันทะ *
090-5554848

ย้อนกลับ

ถัดไป

Copyright 2020 Inventech System Thailand All rights reserved.



1. กรอกข้อมูลสำหรับยืนยันตัวตนผู้ถือหุ้น

- อีเมลผู้ถือหุ้น
- หมายเลขโทรศัพท์มือถือผู้ถือหุ้น

2. กรอกข้อมูลยืนยันตัวตนผู้รับมอบฉันทะ

- อีเมลผู้รับมอบฉันทะ
- หมายเลขโทรศัพท์มือถือผู้รับมอบฉันทะ

3. เมื่อกรอกข้อมูลครบถ้วนแล้วให้
กดปุ่ม "ถัดไป"

ขั้นตอนที่ 3 | ยืนยันตัวตนผ่าน OTP

ยื่นแบบคำร้อง

ขั้นตอนที่ 1 กรอกข้อมูล ขั้นตอนที่ 2 ข้อมูลสำหรับยืนยันตัวตน ขั้นตอนที่ 3 ยืนยันตัวตน ขั้นตอนที่ 4 เสร็จสิ้น

ยืนยันตัวตนผ่าน OTP

กรุณาระบุรหัสรักษาความปลอดภัย OTP 6 หลัก ที่ท่านได้รับทางเบอร์โทรศัพท์ โดยถูกส่งไปทีเบอร์ 0912345678 รหัสอ้างอิง ACEDG

9 4 8 2 1 6 **ขอ OTP**

หากต้องการยืนยันตัวตนผ่านอีเมล กด **ขอรหัสจากอีเมล**

ย้อนกลับ

ยื่นแบบคำร้อง

Copyright 2020 Inventech System Thailand All rights reserved.



1. กดปุ่ม "ขอ OTP"

- กรอกรหัส OTP 6 หลัก

หรือกรอกรหัส OTP จากอีเมล

2. กดปุ่ม "ยื่นแบบคำร้อง"

2 การยื่นแบบคำร้อง มอบฉันทะ (บุคคลธรรมดา มอบฉันทะ)

ขั้นตอนที่ 4 | ทำรายการสำเร็จ (ตรวจสอบความถูกต้องของข้อมูล)

ทำรายการสำเร็จ	
ชื่อ-นามสกุล ผู้ถือหุ้น สมศรี สุขสมร	จำนวนหุ้น 100,000
เลขทะเบียนผู้ถือหุ้น 5588445522	เลขประจำตัวประชาชน/ เลขหนังสือเดินทาง 1728855356584
อีเมลผู้มอบฉันทะ Somsri.Suk@gmail.com	เบอร์โทรศัพท์ผู้มอบฉันทะ 091-2345678
ชื่อ-นามสกุล ผู้รับมอบฉันทะ องอาจ อัจจาชาติ	เลขประจำตัวประชาชน/ เลขหนังสือเดินทาง 1837766556840
อีเมลผู้รับมอบฉันทะ Ongoj.O@gmail.com	เบอร์โทรศัพท์ ผู้รับมอบฉันทะ 090-5554848

กลับไปหน้าหลัก

ระบบจะแสดงข้อมูลที่ยื่นแบบคำร้องเพื่อตรวจสอบความถูกต้องของข้อมูล

- ข้อมูลผู้มอบฉันทะ
- ข้อมูลผู้รับมอบฉันทะ

จบขั้นตอนการยื่นแบบคำร้อง

เจ้าหน้าที่จะตรวจสอบข้อมูลแบบคำร้องและเอกสารยื่นยื่นตัวตน

ผู้เข้าร่วมประชุมสามารถตรวจสอบสถานะแบบคำร้องได้ 2 ช่องทาง ดังนี้

1. อีเมลแจ้งการตรวจสอบแบบคำร้อง
2. การติดตามสถานะแบบคำร้องผ่านระบบ Inventech Connect

ตัวอย่างการติดตามสถานะแบบคำร้อง

สถานะแบบคำร้องมี 3 สถานะ ดังนี้

1. กำลังตรวจสอบแบบคำร้อง คือแบบคำร้องที่รอการตรวจสอบข้อมูลของผู้ทำรายการ ความถูกต้องและครบถ้วนของเอกสารแนบเอกสารยื่นยื่นตัวตนตามเงื่อนไขของบริษัท

อีเมลแจ้งการตรวจสอบแบบคำร้อง



สถานะกำลังตรวจสอบแบบคำร้อง

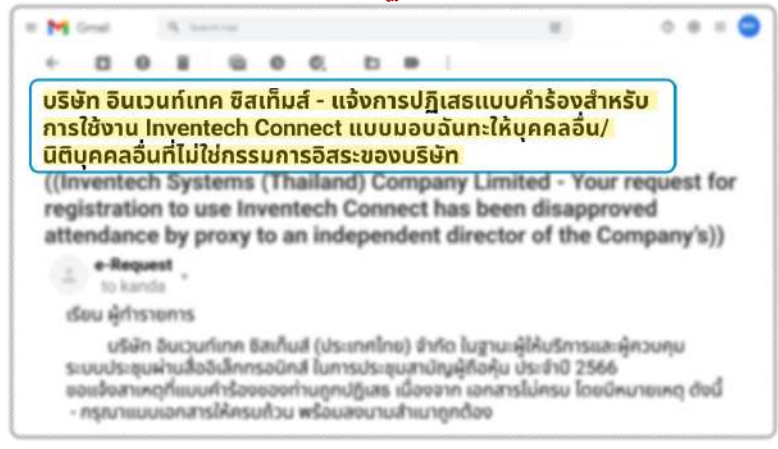
2 การยื่นแบบคำร้อง มอบฉันทะ (บุคคลธรรมดา มอบฉันทะ)

ตัวอย่างการติดตามสถานะแบบคำร้อง

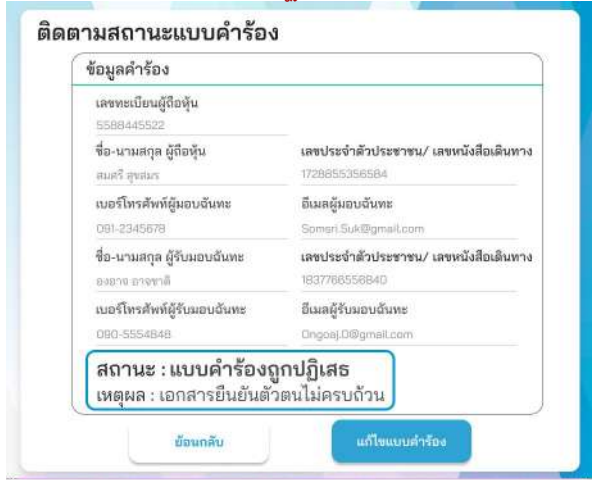
2. แบบคำร้องถูกปฏิเสธ โดยอาจเกิดจาก

- คือแบบคำร้องที่ไม่ผ่านการตรวจสอบจากเจ้าหน้าที่ โดยจะระบุสาเหตุแบบคำร้องถูกปฏิเสธอย่างชัดเจน
1. เอกสารแนบเอกสารยืนยันตัวตนไม่ครบถ้วนตามเงื่อนไขของบริษัท
 2. เอกสารแนบเอกสารยืนยันตัวตนหมดอายุ
 3. เอกสารแนบเอกสารยืนยันตัวตนขาดการรับรองสำเนา
 4. เอกสารไม่ชัดเจน ไม่สามารถยืนยันตัวตนผู้ทำรายการได้

อีเมลแจ้งการปฏิเสธแบบคำร้อง



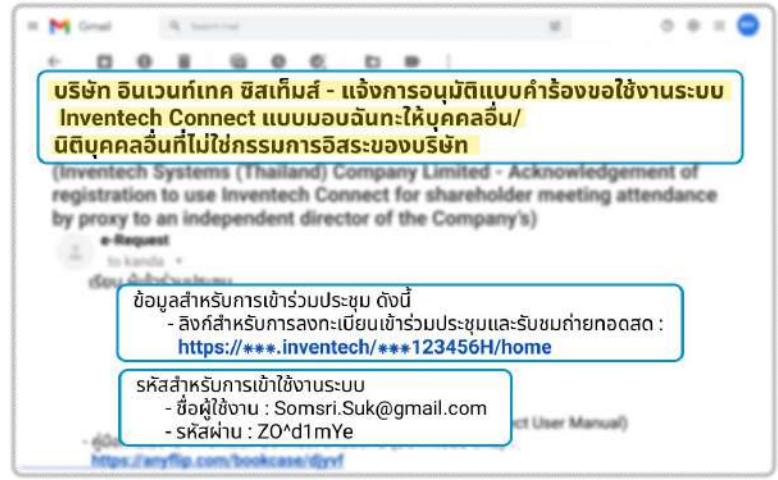
สถานะปฏิเสธแบบคำร้อง



3. แบบคำร้องถูกอนุมัติ

คือแบบคำร้องที่ผ่านการตรวจสอบข้อมูลผู้ทำรายการความถูกต้องครบถ้วนของเอกสารยืนยันตัวตนและได้รับการอนุมัติแบบคำร้องเรียบร้อยแล้ว

อีเมลแจ้งการอนุมัติแบบคำร้อง



สถานะอนุมัติแบบคำร้อง



ผู้ทำรายการสามารถ ติดตามสถานะแบบคำร้อง หรือ แก้ไขแบบคำร้องได้ดังนี้

การประชุมสามัญผู้ถือหุ้น ประจำปี 2565

บริษัท อินเวนทเคค ซิสเต็มส์ (ประเทศไทย) จำกัด
และอินเวนทเทคกรุ๊ป จำกัด (มหาชน)

วันที่ 23 เมษายน 2566 เวลา 14:00 น. เป็นต้นไป

[ยื่นแบบคำร้อง](#) [ติดตามและแก้ไข](#)

1. กดปุ่ม “ติดตามและแก้ไข”

เพื่อตรวจสอบสถานะ หรือแก้ไขแบบคำร้อง

ติดตามสถานะแบบคำร้อง

ระบุเลขทะเบียนผู้ถือหุ้นที่ใช้ยื่นแบบคำร้อง

[ตรวจสอบ](#)

2. กรอกเลขทะเบียนผู้ถือหุ้น จากนั้นกดปุ่ม “ตรวจสอบ”

กรอกเลขทะเบียนผู้ถือหุ้นที่ใช้ยื่นแบบคำร้อง
จากนั้นกดปุ่ม “ตรวจสอบ”

ยืนยันตัวตนผ่าน OTP

กรุณาระบุรหัสรักษาความปลอดภัย OTP 6 หลัก ที่ท่านได้รับทางเบอร์โทรศัพท์
โดยถูกส่งไปที่เบอร์ 0912345678
รหัสอ้างอิง AASDH

9 4 8 2 1 6 [ขอ OTP](#)

หากต้องการยืนยันตัวตนผ่านอีเมล กด [ขอรหัสจากอีเมล](#)

[ย้อนกลับ](#) [ยืนยัน](#)

3. ยืนยันตัวตนผ่าน OTP

- กดปุ่ม "ขอ OTP" เพื่อรับรหัสรักษาความปลอดภัย OTP 6 หลัก
- กรอก OTP ที่ได้รับ จากนั้นกดปุ่ม “ยืนยัน”

ติดตามสถานะแบบคำร้อง

ข้อมูลคำร้อง

เลขทะเบียนผู้ถือหุ้น 5598445522	
ชื่อ-นามสกุล ผู้ถือหุ้น สมศรี สุขสมร	เลขประจำตัวประชาชน/ เลขหนังสือเดินทาง 1728855356584
เบอร์โทรศัพท์ผู้มอบฉันทะ 091-2345678	อีเมลผู้มอบฉันทะ Somsri.Suk@gmail.com
ชื่อ-นามสกุล ผู้รับมอบฉันทะ องอาจ อาจชาติ	เลขประจำตัวประชาชน/ เลขหนังสือเดินทาง 1837768556840
เบอร์โทรศัพท์ผู้รับมอบฉันทะ 090-5554648	อีเมลผู้รับมอบฉันทะ Ongoj.O@gmail.com

สถานะ : กำลังตรวจสอบแบบคำร้อง

[ย้อนกลับ](#) [แก้ไขแบบคำร้อง](#)

4. กดปุ่ม “แก้ไขแบบคำร้อง”

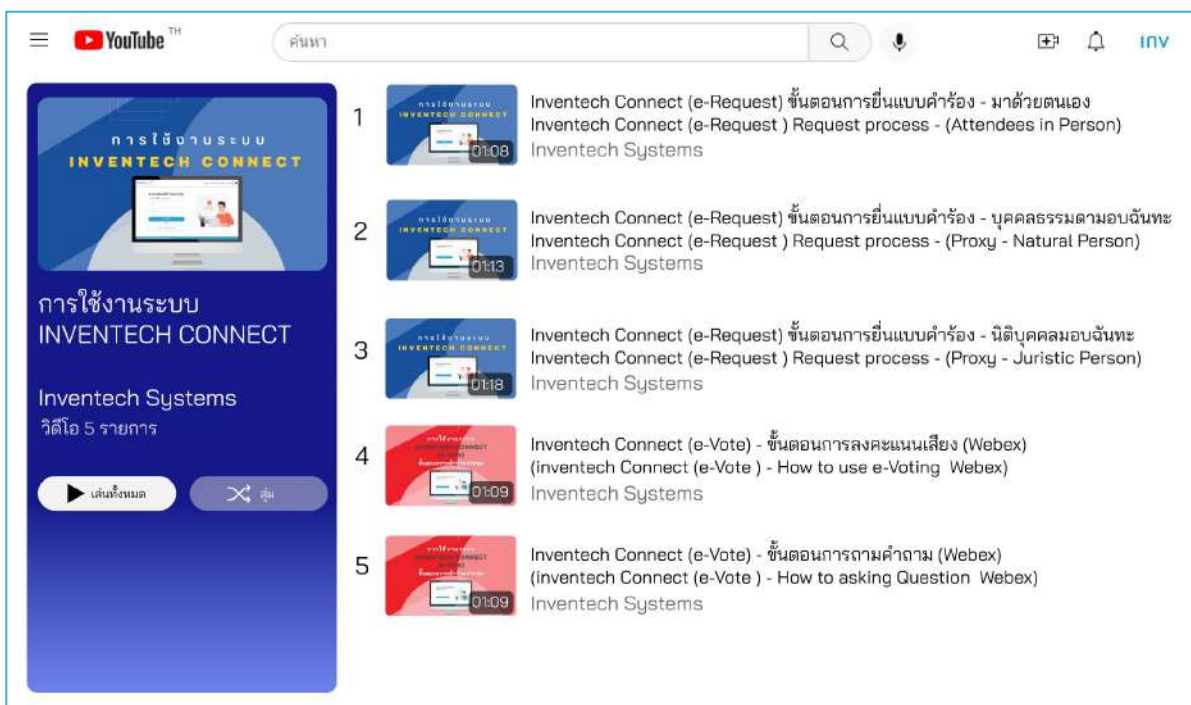
กรณีต้องการแก้ไขแบบคำร้อง ผู้ทำรายการ
สามารถทำการแก้ไขแบบคำร้องได้ดังนี้

- เปลี่ยนแปลงประเภทแบบคำร้อง
- แก้ไขข้อมูลผู้ทำรายการ
- แก้ไขข้อมูลผู้รับมอบฉันทะ
- แก้ไขเอกสารยืนยันตัวตน

ลิงก์สำหรับดาวน์โหลดคู่มือการใช้งานระบบ Inventech Connect
<https://bit.ly/3DD5jj9>



ลิงก์สำหรับรับชมวิดีโอการใช้งานระบบ Inventech Connect
<https://bitly.ws/3d9bR>





inventech
CONNECT

คู่มือการใช้งานระบบ

INVENTECH CONNECT

ขั้นตอนการยื่นแบบคำร้อง
บุคคลธรรมดาแบบฉบับ
(สร้างเอกสารแบบฉบับ)

สารบัญ

1

การเตรียมข้อมูลยื่นแบบคำร้อง
บุคคลธรรมดาตามฉบับที่ (สร้างเอกสารมอบฉันทะ)

- ข้อมูลที่จัดส่งให้กับผู้เข้าร่วมประชุม
- การเตรียมข้อมูลและเอกสาร
- การเตรียมอุปกรณ์
- เว็บไซต์วีเซอร์ที่รองรับ

2

ขั้นตอนการยื่นแบบคำร้อง
บุคคลธรรมดาตามฉบับที่ (สร้างเอกสารมอบฉันทะ)

- กรอกข้อมูลผู้มอบฉันทะและผู้รับมอบฉันทะ
- กรอกข้อมูลลงคะแนนเอกสารบุคคลธรรมดาตามฉบับที่
- ยืนยันตัวตนผ่าน OTP
- ทำรายการสำเร็จ (ตรวจสอบความถูกต้องของข้อมูล)
- ตัวอย่างการติดตามสถานะแบบคำร้อง

3

การติดตามและแก้ไขแบบคำร้อง

4

การดาวน์โหลดคู่มือ/ วิดีโอการใช้งานระบบ

1

การเตรียมข้อมูลเพื่อยื่นแบบคำร้องบุคคลธรรมดาตามฉบับตะ (สร้างเอกสารฉบับตะ)

การยื่นแบบคำร้องผ่านระบบ Inventech Connect สำหรับบุคคลธรรมดาตามฉบับตะ (สร้างเอกสาร) มีวิธีการ และขั้นตอนดังนี้

ข้อมูลที่จัดส่งให้กับผู้เข้าร่วมประชุม

- ผู้เข้าร่วมประชุมจะได้รับหนังสือเชิญประชุม และเอกสารแนบที่ทางบริษัทจัดส่งให้
- เอกสารแนบ ระบุลิงก์สำหรับเข้าร่วมประชุม

1. ยื่นแบบคำร้องเข้าร่วมประชุมผ่าน Web browser ให้เข้าไปที่ https://***.inventech/***/123456R หรือสแกน QR Code นี้ เพื่อเข้าสู่ระบบ และดำเนินการตามขั้นตอนดังภาพ



การเตรียมข้อมูลและเอกสาร

- สำเนาบัตรประชาชน หรือสำเนาหนังสือเดินทางผู้มอบฉันทะ พร้อมลงนามสำเนาถูกต้อง
- สำเนาบัตรประชาชน หรือสำเนาหนังสือเดินทางผู้รับมอบฉันทะ พร้อมลงนามสำเนาถูกต้อง
- เอกสารมอบฉันทะที่กรอกข้อมูล ซึ่งมีการลงนามทั้งผู้มอบฉันทะและผู้รับมอบฉันทะเรียบร้อยแล้ว
- เอกสารเพิ่มเติม ตามเงื่อนไขของบริษัท



เลขทะเบียนผู้ถือหุ้น



เลขประจำตัวประชาชน

หรือ



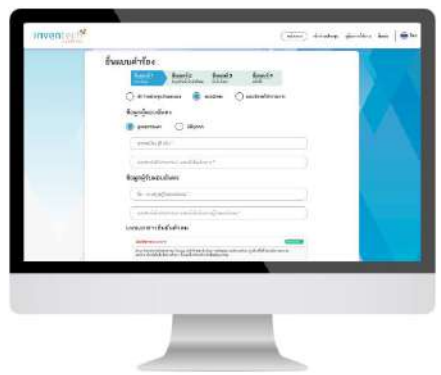
หนังสือเดินทาง



เอกสารมอบฉันทะ

การเตรียมอุปกรณ์

สามารถเข้าผ่านอุปกรณ์อิเล็กทรอนิกส์ คอมพิวเตอร์ และโทรศัพท์มือถือ



เว็บเบราว์เซอร์ที่รองรับ



Google Chrome



Safari



Microsoft Edge

2 การยื่นแบบคำร้องบุคคลธรรมดาตามฉบับที่ (สร้างเอกสารมอบฉันทะ)

ขั้นตอนที่ 1 | กรอกข้อมูลผู้มอบฉันทะและผู้รับมอบฉันทะ

กรอกข้อมูลสำหรับการยื่นแบบคำร้องขอเข้าร่วมประชุมผ่านระบบ Inventech Connect ดังนี้

เลือกรูปแบบการยื่นแบบคำร้องมอบฉันทะ

- กรอกข้อมูลผู้ถือหุ้น**
 - เลือก "สร้างเอกสารมอบฉันทะ"
 - เลือก "บุคคลธรรมดาตามมอบฉันทะ"
 - เลขทะเบียนผู้ถือหุ้น
เลขประจำตัวประชาชน/ เลขหนังสือเดินทาง
- กรอกข้อมูลผู้รับมอบฉันทะ**
 - ชื่อ - นามสกุลผู้รับมอบฉันทะ
 - เลขประจำตัวประชาชน/ เลขหนังสือเดินทางผู้รับมอบฉันทะ
 - อายุ
 - ที่อยู่
- แนบเอกสารยืนยันตัวตน**

สามารถตรวจสอบเอกสารที่ต้องการได้ที่เงื่อนไขการแนบเอกสาร
- ยินยอมข้อกำหนดและเงื่อนไข**
 - เลือกยินยอมข้อกำหนดการเข้าร่วมประชุมผ่านระบบ Inventech Connect
 - เลือกยินยอม เงื่อนไขและนโยบายข้อมูลส่วนตัว
- เมื่อกรอกข้อมูลครบถ้วนจากนั้นกดปุ่ม "ถัดไป"**

ระบบจะตรวจสอบข้อมูลผู้ถือหุ้นจาก เลขทะเบียนผู้ถือหุ้น และเลขประจำตัวประชาชน/เลขหนังสือเดินทาง กับข้อมูลปิดสมุดทะเบียน เพื่อตรวจสอบสิทธิการเข้าร่วมประชุมของผู้ถือหุ้น

2 การยื่นแบบคำร้องบุคคลธรรมดาตามฉบับที่ (สร้างเอกสารมอบฉันทะ)

ขั้นตอนที่ 2 | กรอกข้อมูลลงคะแนนบุคคลธรรมดาตามฉบับที่

ลงคะแนนเอกสารบุคคลธรรมดาตามฉบับที่ พร้อมลงลายมือชื่อผ่านระบบ Inventech Connect ดังนี้

ยื่นแบบคำร้อง

ขั้นตอนที่ 1
กรอกข้อมูล

ขั้นตอนที่ 2
ข้อมูลสำหรับยืนยันตัวตน

ขั้นตอนที่ 3
ยืนยันตัวตน

ขั้นตอนที่ 4
เสร็จสิ้น

ลงคะแนนเอกสารมอบฉันทะบุคคลธรรมดา

วาระที่ 1 พิจารณาการดำเนินงานบริษัทในปี 2565

- (ก) ให้ผู้รับมอบฉันทะมีสิทธิพิจารณาและลงมติแทนข้าพเจ้าได้ทุกประการตามที่เห็นสมควร
- (ข) ให้ผู้รับมอบฉันทะออกเสียงลงคะแนนตามความประสงค์ของข้าพเจ้า ดังนี้
- เห็นด้วย ไม่เห็นด้วย งดออกเสียง

วาระที่ 2 พิจารณานอุมัติงบประมาณในปี 2566

- (ก) ให้ผู้รับมอบฉันทะมีสิทธิพิจารณาและลงมติแทนข้าพเจ้าได้ทุกประการตามที่เห็นสมควร
- (ข) ให้ผู้รับมอบฉันทะออกเสียงลงคะแนนตามความประสงค์ของข้าพเจ้า ดังนี้
- เห็นด้วย ไม่เห็นด้วย งดออกเสียง

วาระที่ 3 พิจารณานอุมัติค่าตอบแทนเพิ่มเติมของกรรมการ

ไม่มีการออกเสียงลงมติในวาระนี้

ลงลายมือชื่อ

สร้าง

สมศรี ลูปสมร

ย้อนกลับ

ถัดไป

การมอบฉันทะบุคคลธรรมดาแบบสร้างเอกสารมอบฉันทะ สามารถลงคะแนนเสียงผ่านระบบได้ด้วยตนเอง

1. เลือกรูปแบบการลงคะแนนเสียง

- (a) ให้ผู้รับมอบฉันทะมีสิทธิพิจารณาและลงมติแทนข้าพเจ้าได้ทุกประการตามที่เห็นสมควร
- (b) ให้ผู้รับมอบฉันทะออกเสียงลงคะแนนตามความประสงค์ของข้าพเจ้า โดยผู้เข้าร่วมประชุมสามารถเลือกลงคะแนนเสียงเห็นด้วย ไม่เห็นด้วย หรืองดออกเสียง

3. เมื่อลงคะแนนเสียงเรียบร้อยแล้วให้ผู้มอบฉันทะ "ลงลายมือชื่อ"

4. เมื่อกรอกข้อมูลครบถ้วนจากนั้นกดปุ่ม "ถัดไป"

2 การยื่นแบบคำร้องบุคคลธรรมดาตามฉบับที่ (สร้างเอกสารมอบฉันทะ)

ขั้นตอนที่ 2 | กรอกข้อมูลสำหรับยืนยันตัวตนผู้ถือหุ้นและผู้รับมอบฉันทะ

1. กรอกข้อมูลสำหรับยืนยันตัวตนผู้ถือหุ้น
 - อีเมลผู้ถือหุ้น
 - หมายเลขโทรศัพท์มือถือผู้ถือหุ้น
2. กรอกข้อมูลยืนยันตัวตนผู้รับมอบฉันทะ
 - อีเมลผู้รับมอบฉันทะ
 - หมายเลขโทรศัพท์มือถือผู้รับมอบฉันทะ
3. เมื่อกรอกข้อมูลครบถ้วนแล้วให้กดปุ่ม "ถัดไป"

ขั้นตอนที่ 3 | ยืนยันตัวตนผ่าน OTP

1. กดปุ่ม "ขอ OTP"
 - กรอกรหัส OTP 6 หลัก
- หรือกรอกรหัส OTP จากอีเมล
2. กดปุ่ม "ยื่นแบบคำร้อง"

2 การยื่นแบบคำร้องบุคคลธรรมดาตามฉบับจดทะเบียน (สร้างเอกสารมอบฉันทะ)

ขั้นตอนที่ 4 | ทำรายการสำเร็จ (ตรวจสอบความถูกต้องของข้อมูล)

ยื่นแบบคำร้อง

ขั้นตอนที่ 1 กรอกข้อมูล | ขั้นตอนที่ 2 ข้อมูลสำหรับยื่นยื่นตัวตน | ขั้นตอนที่ 3 ยื่นยื่นตัวตน | ขั้นตอนที่ 4 เสร็จสิ้น

ทำรายการสำเร็จ

ชื่อ-นามสกุล	จำนวนหุ้น
สมศรี สุขสมร	100,000
เลขทะเบียน	เลขประจำตัวประชาชน/ เลขหนังสือเดินทาง
5588445522	T729586521458
อีเมลผู้มอบฉันทะ	เบอร์โทรศัพท์ผู้มอบฉันทะ
Somsri.Suk@gmail.com	091-2345678
ชื่อ-นามสกุล ผู้รับมอบฉันทะ	เลขประจำตัวประชาชน/ เลขหนังสือเดินทาง
องอาจ อ่างชาติ	1837766556840
อีเมล ผู้รับมอบฉันทะ	เบอร์โทรศัพท์ ผู้รับมอบฉันทะ
Ongaj.O@gmail.com	090-5554848

วาระที่	ชื่อวาระ	เห็นด้วย	ไม่เห็นด้วย	งดออกเสียง
1	พิจารณาการดำเนินงานบริษัทในปี 2565	0	0	0
2	พิจารณาอนุมัติงบประมาณในปี 2566	100,000	0	0
3	พิจารณาอนุมัติค่าตอบแทนเพิ่มเติมของกรรมการ	100,000	0	0

กลับไปหน้าหลัก | **ดาวน์โหลดเอกสาร**

ระบบจะแสดงข้อมูลที่ยื่นแบบคำร้องเพื่อตรวจสอบความถูกต้องของข้อมูล

- ข้อมูลผู้มอบฉันทะ
- ข้อมูลผู้รับมอบฉันทะ
- ข้อมูลการลงคะแนนเสียง

หากต้องการสำเนาเอกสารมอบฉันทะ ให้กดปุ่ม “ดาวน์โหลดเอกสาร”

จบขั้นตอนการยื่นแบบคำร้อง

เจ้าหน้าที่จะตรวจสอบข้อมูลแบบคำร้อง และเอกสารยื่นยื่นตัวตน

ผู้เข้าร่วมประชุมสามารถตรวจสอบสถานะแบบคำร้องได้ 2 ช่องทาง ดังนี้

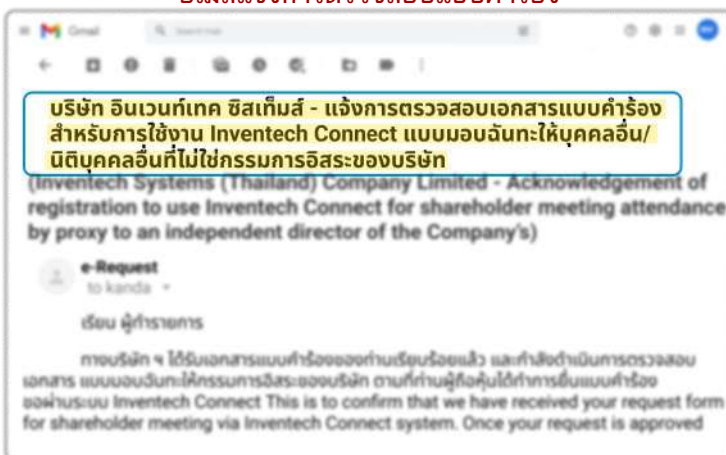
1. อีเมลแจ้งการตรวจสอบแบบคำร้อง
2. การติดตามสถานะแบบคำร้องผ่านระบบ Inventech Connect

ตัวอย่างการติดตามสถานะแบบคำร้อง

สถานะแบบคำร้องมี 3 สถานะ ดังนี้

1. กำลังตรวจสอบแบบคำร้อง คือแบบคำร้องที่รอการตรวจสอบข้อมูลของผู้ทำรายการ ความถูกต้อง และครบถ้วนของเอกสารแนบเอกสารยื่นยื่นตัวตนตามเงื่อนไขของบริษัท

อีเมลแจ้งการตรวจสอบแบบคำร้อง



สถานะกำลังตรวจสอบแบบคำร้อง

ติดตามสถานะแบบคำร้อง

ข้อมูลคำร้อง

เลขทะเบียนผู้ยื่นหุ้น: 5588445522

ชื่อ-นามสกุล ผู้ยื่นหุ้น	เลขประจำตัวประชาชน/ เลขหนังสือเดินทาง
สมศรี สุขสมร	T729586521458
เบอร์โทรศัพท์ผู้มอบฉันทะ	อีเมลผู้มอบฉันทะ
091-2345678	Somsri.Suk@gmail.com
ชื่อ-นามสกุล ผู้รับมอบฉันทะ	เลขประจำตัวประชาชน/ เลขหนังสือเดินทาง
องอาจ อ่างชาติ	1837766556840
เบอร์โทรศัพท์ผู้รับมอบฉันทะ	อีเมลผู้รับมอบฉันทะ
090-5554848	Ongaj.O@gmail.com

วาระที่	ชื่อวาระ	เห็นด้วย	ไม่เห็นด้วย	งดออกเสียง
1	พิจารณาการดำเนินงานบริษัทในปี 2565	0	0	0
2	พิจารณาอนุมัติงบประมาณในปี 2566	100,000	0	0
3	พิจารณาอนุมัติค่าตอบแทนเพิ่มเติมของกรรมการ	100,000	0	0

สถานะ : กำลังตรวจสอบแบบคำร้อง

ยืนยัน | แก้ไขแบบคำร้อง

2 การยื่นแบบคำร้องบุคคลธรรมดาตามฉบับจดทะเบียน (สร้างเอกสารมอบฉันทะ)

ตัวอย่างการติดตามสถานะแบบคำร้อง

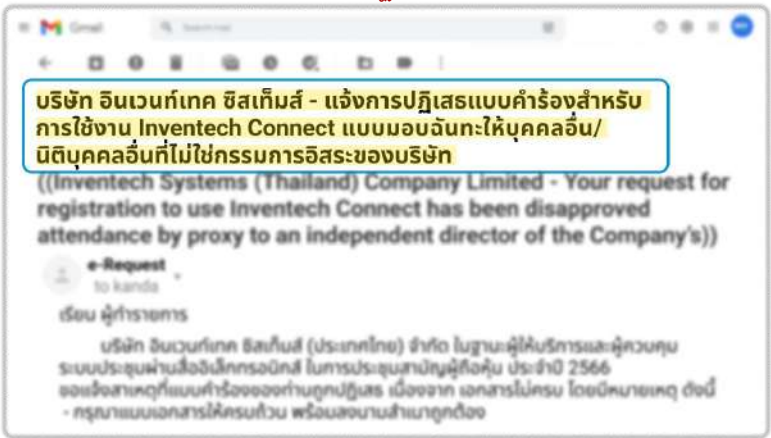
2. แบบคำร้องถูกปฏิเสธ

คือแบบคำร้องที่ไม่ผ่านการตรวจสอบจากเจ้าหน้าที่ โดยจะระบุสาเหตุแบบคำร้องถูกปฏิเสธอย่างชัดเจน

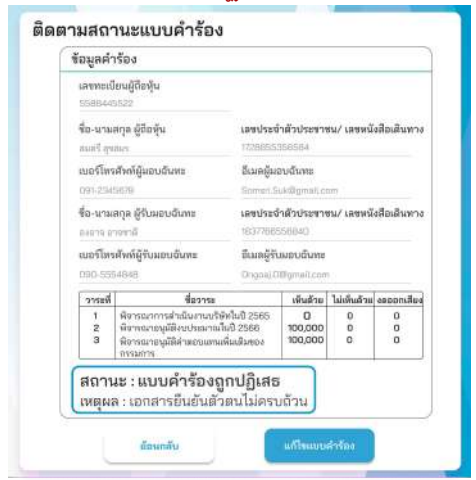
โดยอาจเกิดจาก

1. เอกสารแนบเอกสารยืนยันตัวตนไม่ครบถ้วนตามเงื่อนไขของบริษัท
2. เอกสารแนบเอกสารยืนยันตัวตนหมดอายุ
3. เอกสารแนบเอกสารยืนยันตัวตนขาดการรับรองสำเนา
4. เอกสารไม่ชัดเจน ไม่สามารถยืนยันตัวตนผู้ทำรายการได้

อีเมลแจ้งการปฏิเสธแบบคำร้อง



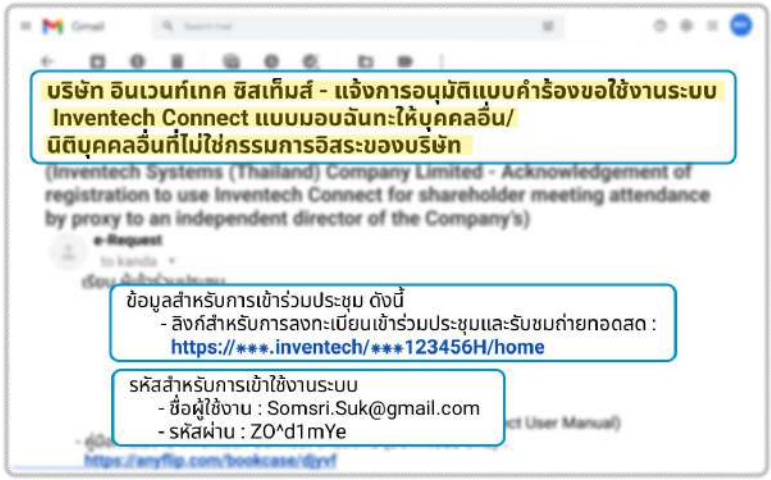
สถานะปฏิเสธแบบคำร้อง



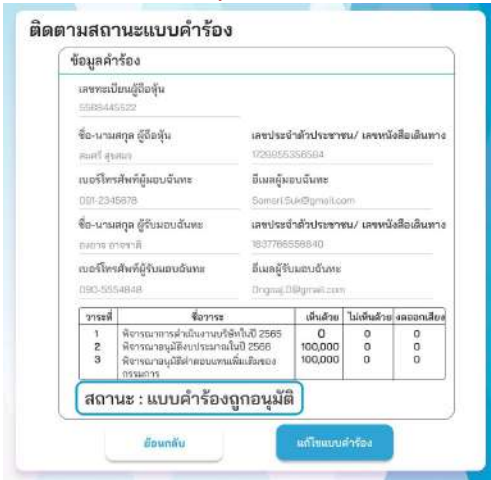
3. แบบคำร้องถูกอนุมัติ

คือแบบคำร้องที่ผ่านการตรวจสอบข้อมูลผู้ทำรายการความถูกต้องครบถ้วนของเอกสารยืนยันตัวตนและได้รับการอนุมัติแบบคำร้องเรียบร้อยแล้ว

อีเมลแจ้งการอนุมัติแบบคำร้อง



สถานะอนุมัติแบบคำร้อง



3

การติดตามและแก้ไขแบบคำร้อง

ผู้ทำรายการสามารถ ติดตามสถานะแบบคำร้อง หรือ แก้ไขแบบคำร้องได้ดังนี้

การประชุมสามัญผู้ถือหุ้น ประจำปี 2565

บริษัท อินเวนทเคค ซิสเต็มส์ (ประเทศไทย) จำกัด
และอินเวนทเทคกรุ๊ป จำกัด (มหาชน)

วันที่ 23 เมษายน 2566 เวลา 14:00 น. เป็นต้นไป

[ยื่นแบบคำร้อง](#) [ติดตามและแก้ไข](#)

1. กดปุ่ม “ติดตามและแก้ไข”

เพื่อตรวจสอบสถานะ หรือแก้ไขแบบคำร้อง

ติดตามสถานะแบบคำร้อง

ระบุเลขทะเบียนผู้ถือหุ้นที่ใช้ยื่นแบบคำร้อง

[ตรวจสอบ](#)

2. กรอกเลขทะเบียนผู้ถือหุ้น จากนั้นกดปุ่ม “ตรวจสอบ”

กรอกเลขทะเบียนผู้ถือหุ้นที่ใช้ยื่นแบบคำร้อง
จากนั้นกดปุ่ม “ตรวจสอบ”

ยืนยันตัวตนผ่าน OTP

กรุณาระบุรหัสรักษาความปลอดภัย OTP 6 หลัก ที่ท่านได้รับทางเบอร์โทรศัพท์
โดยถูกส่งไปที่เบอร์ 0912345678
รหัสอ้างอิง AASDH

9 4 8 2 1 6 [ขอ OTP](#)

หากต้องการยืนยันตัวตนผ่านอีเมล กด [ขอรหัสจากอีเมล](#)

[ย้อนกลับ](#) [ยืนยัน](#)

3. ยืนยันตัวตนผ่าน OTP

- กดปุ่ม "ขอ OTP" เพื่อรับรหัสรักษาความปลอดภัย OTP 6 หลัก
- กรอก OTP ที่ได้รับ จากนั้นกดปุ่ม “ยืนยัน”

ติดตามสถานะแบบคำร้อง

ข้อมูลคำร้อง

เลขทะเบียนผู้ถือหุ้น: 5568445522

ชื่อ-นามสกุล ผู้ถือหุ้น: สมศรี สุขสมพร เลขประจำตัวประชาชน/ เลขหนังสือเดินทาง: 1728855356584

เบอร์โทรศัพท์ผู้มอบฉันทะ: 081-2345678 อีเมลผู้มอบฉันทะ: Somjai.Suk@gmail.com

ชื่อ-นามสกุล ผู้รับมอบฉันทะ: อองอาจ อาจชาติ เลขประจำตัวประชาชน/ เลขหนังสือเดินทาง: 1837766556840

เบอร์โทรศัพท์ผู้รับมอบฉันทะ: 090-5554848 อีเมลผู้รับมอบฉันทะ: Ongoaj_O@gmail.com

วาระที่	ชื่อวาระ	เงินด้วย	ไม่เห็นด้วย	งดออกเสียง
1	พิจารณาการดำเนินงานบริษัทในปี 2565	0	0	0
2	พิจารณาอนุมัติงบประมาณในปี 2566	100,000	0	0
3	พิจารณาอนุมัติค่าตอบแทนเพิ่มเติมของกรรมการ	100,000	0	0

สถานะ : กำลังตรวจสอบแบบคำร้อง

[ย้อนกลับ](#) [แก้ไขแบบคำร้อง](#)

4. กดปุ่ม “แก้ไขแบบคำร้อง”

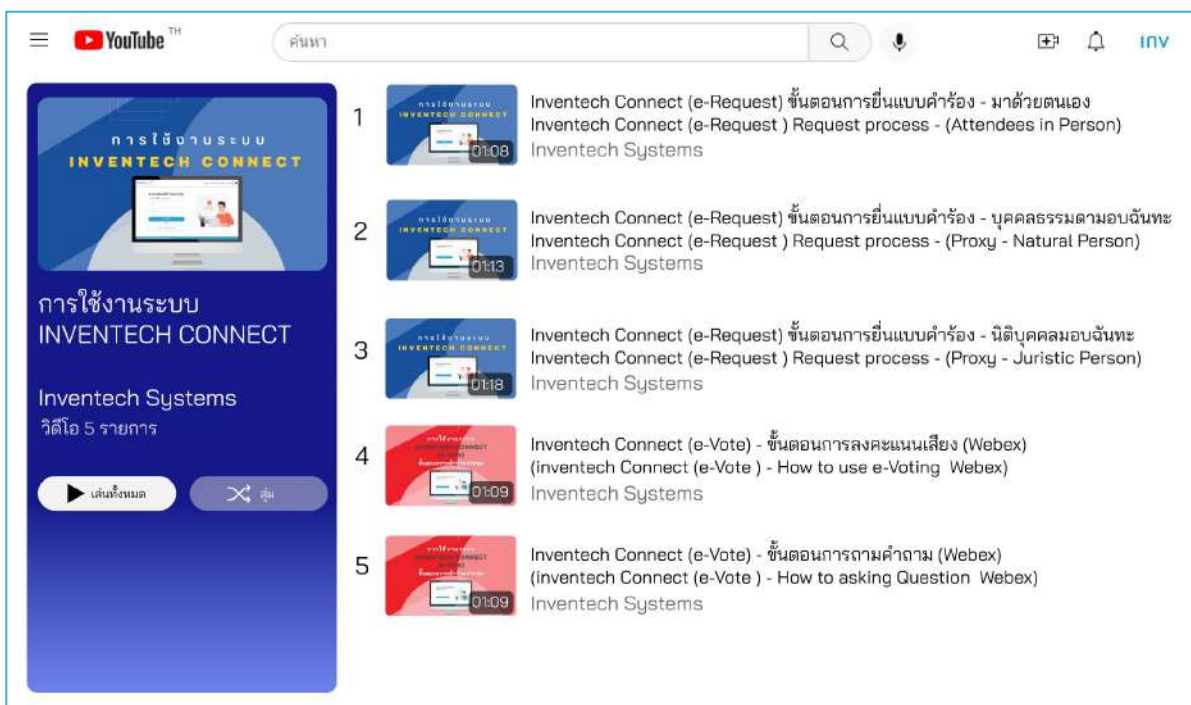
กรณีต้องการแก้ไขแบบคำร้อง ผู้ทำรายการ
สามารถทำการแก้ไขแบบคำร้องได้ดังนี้

- เปลี่ยนแปลงประเภทแบบคำร้อง
- แก้ไขข้อมูลผู้ทำรายการ
- แก้ไขข้อมูลผู้รับมอบฉันทะ
- แก้ไขเอกสารยืนยันตัวตน

ลิงก์สำหรับดาวน์โหลดคู่มือการใช้งานระบบ Inventech Connect
<https://bit.ly/3DD5jj9>



ลิงก์สำหรับรับชมวิดีโอการใช้งานระบบ Inventech Connect
<https://bitly.ws/3d9bR>





inventech
CONNECT

คู่มือการใช้งานระบบ

INVENTECH CONNECT

ขั้นตอนการยื่นแบบคำร้อง
บุคคลธรรมดาแบบฉบับ
(สร้างเอกสารแบบฉบับ)

สารบัญ

1

การเตรียมข้อมูลยื่นแบบคำร้อง
บุคคลธรรมดาตามฉบับที่ (สร้างเอกสารมอบฉันทะ)

- ข้อมูลที่จัดส่งให้กับผู้เข้าร่วมประชุม
- การเตรียมข้อมูลและเอกสาร
- การเตรียมอุปกรณ์
- เว็บไซต์วีเซอร์ที่รองรับ

2

ขั้นตอนการยื่นแบบคำร้อง
บุคคลธรรมดาตามฉบับที่ (สร้างเอกสารมอบฉันทะ)

- กรอกข้อมูลผู้มอบฉันทะและผู้รับมอบฉันทะ
- กรอกข้อมูลลงคะแนนเอกสารบุคคลธรรมดาตามฉบับที่
- ยืนยันตัวตนผ่าน OTP
- ทำรายการสำเร็จ (ตรวจสอบความถูกต้องของข้อมูล)
- ตัวอย่างการติดตามสถานะแบบคำร้อง

3

การติดตามและแก้ไขแบบคำร้อง

4

การดาวน์โหลดคู่มือ/ วิดีโอการใช้งานระบบ

1

การเตรียมข้อมูลเพื่อยื่นแบบคำร้องบุคคลธรรมดาตามฉบับตนเอง (สร้างเอกสารฉบับตนเอง)

การยื่นแบบคำร้องผ่านระบบ Inventech Connect สำหรับบุคคลธรรมดาตามฉบับตนเอง (สร้างเอกสาร) มีวิธีการ และขั้นตอนดังนี้

ข้อมูลที่จัดส่งให้กับผู้เข้าร่วมประชุม

- ผู้เข้าร่วมประชุมจะได้รับหนังสือเชิญประชุม และเอกสารแนบที่ทางบริษัทจัดส่งให้
- เอกสารแนบ ระบุลิงก์สำหรับเข้าร่วมประชุม

1. ยื่นแบบคำร้องเข้าร่วมประชุมผ่าน Web browser ให้เข้าไปที่ https://***.inventech.com/123456R หรือสแกน QR Code นี้ เพื่อเข้าสู่ระบบ และดำเนินการตามขั้นตอนดังภาพ



การเตรียมข้อมูลและเอกสาร

- สำเนาบัตรประชาชน หรือสำเนาหนังสือเดินทางผู้มอบฉันทะ พร้อมลงนามสำเนาถูกต้อง
- สำเนาบัตรประชาชน หรือสำเนาหนังสือเดินทางผู้รับมอบฉันทะ พร้อมลงนามสำเนาถูกต้อง
- เอกสารมอบฉันทะที่กรอกข้อมูล ซึ่งมีการลงนามทั้งผู้มอบฉันทะและผู้รับมอบฉันทะเรียบร้อยแล้ว
- เอกสารเพิ่มเติม ตามเงื่อนไขของบริษัท



เลขทะเบียนผู้ถือหุ้น



เลขประจำตัวประชาชน

หรือ



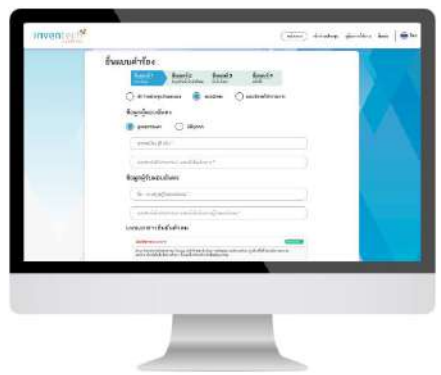
หนังสือเดินทาง



เอกสารมอบฉันทะ

การเตรียมอุปกรณ์

สามารถเข้าผ่านอุปกรณ์อิเล็กทรอนิกส์ คอมพิวเตอร์ และโทรศัพท์มือถือ



เว็บเบราว์เซอร์ที่รองรับ



Google Chrome



Safari



Microsoft Edge

2 การยื่นแบบคำร้องบุคคลธรรมดาตามฉบับที่ (สร้างเอกสารมอบฉันทะ)

ขั้นตอนที่ 1 | กรอกข้อมูลผู้มอบฉันทะและผู้รับมอบฉันทะ

กรอกข้อมูลสำหรับการยื่นแบบคำร้องขอเข้าร่วมประชุมผ่านระบบ Inventech Connect ดังนี้

เลือกรูปแบบการยื่นแบบคำร้องมอบฉันทะ

1. กรอกข้อมูลผู้ถือหุ้น
 - เลือก “สร้างเอกสารมอบฉันทะ”
 - เลือก “บุคคลธรรมดาตามมอบฉันทะ”
 - เลขทะเบียนผู้ถือหุ้น
เลขประจำตัวประชาชน/ เลขหนังสือเดินทาง
2. กรอกข้อมูลผู้รับมอบฉันทะ
 - ชื่อ – นามสกุลผู้รับมอบฉันทะ
 - เลขประจำตัวประชาชน/
เลขหนังสือเดินทางผู้รับมอบฉันทะ
 - อายุ
 - ที่อยู่
3. แนบเอกสารยืนยันตัวตน
 - สามารถตรวจสอบเอกสารที่ต้องการได้ที่เงื่อนไขการแนบเอกสาร
4. ยินยอมข้อกำหนดและเงื่อนไข
 - เลือกยินยอมข้อกำหนด
การเข้าร่วมประชุมผ่านระบบ
Inventech Connect
 - เลือกยินยอม เงื่อนไขและนโยบาย
ข้อมูลส่วนตัว
5. เมื่อกรอกข้อมูลครบถ้วน
จากนั้นกดปุ่ม “ถัดไป”

ระบบจะตรวจสอบข้อมูลผู้ถือหุ้นจาก เลขทะเบียนผู้ถือหุ้น และเลขประจำตัวประชาชน/เลขหนังสือเดินทาง กับข้อมูลปิดสมุดทะเบียน เพื่อตรวจสอบสิทธิการเข้าร่วมประชุมของผู้ถือหุ้น

2 การยื่นแบบคำร้องบุคคลธรรมดาตามฉบับที่ (สร้างเอกสารมอบฉันทะ)

ขั้นตอนที่ 2 | กรอกข้อมูลลงคะแนนบุคคลธรรมดาตามฉบับที่

ลงคะแนนเอกสารบุคคลธรรมดาตามฉบับที่ พร้อมลงลายมือชื่อผ่านระบบ Inventech Connect ดังนี้

ยื่นแบบคำร้อง

ขั้นตอนที่ 1
กรอกข้อมูล

ขั้นตอนที่ 2
ข้อมูลสำหรับยืนยันตัวตน

ขั้นตอนที่ 3
ยืนยันตัวตน

ขั้นตอนที่ 4
เสร็จสิ้น

ลงคะแนนเอกสารมอบฉันทะบุคคลธรรมดา

วาระที่ 1 พิจารณาการดำเนินงานบริษัทในปี 2565

- (ก) ให้ผู้รับมอบฉันทะมีสิทธิพิจารณาและลงมติแทนข้าพเจ้าได้ทุกประการตามที่เห็นสมควร
(ข) ให้ผู้รับมอบฉันทะออกเสียงลงคะแนนตามความประสงค์ของข้าพเจ้า ดังนี้
- เห็นด้วย ไม่เห็นด้วย งดออกเสียง

วาระที่ 2 พิจารณานอุมัติงบประมาณในปี 2566

- (ก) ให้ผู้รับมอบฉันทะมีสิทธิพิจารณาและลงมติแทนข้าพเจ้าได้ทุกประการตามที่เห็นสมควร
(ข) ให้ผู้รับมอบฉันทะออกเสียงลงคะแนนตามความประสงค์ของข้าพเจ้า ดังนี้
- เห็นด้วย ไม่เห็นด้วย งดออกเสียง

วาระที่ 3 พิจารณานอุมัติค่าตอบแทนเพิ่มเติมของกรรมการ

ไม่มีการออกเสียงลงมติในวาระนี้

ลงลายมือชื่อ

สร้าง

สมศรี สุปสมร

ย้อนกลับ

ถัดไป

การมอบฉันทะบุคคลธรรมดาแบบสร้างเอกสารมอบฉันทะ สามารถลงคะแนนเสียงผ่านระบบได้ด้วยตนเอง

1. เลือกรูปแบบการลงคะแนนเสียง

- (a) ให้ผู้รับมอบฉันทะมีสิทธิพิจารณาและลงมติแทนข้าพเจ้าได้ทุกประการตามที่เห็นสมควร
- (b) ให้ผู้รับมอบฉันทะออกเสียงลงคะแนนตามความประสงค์ของข้าพเจ้า โดยผู้เข้าร่วมประชุมสามารถเลือกลงคะแนนเสียงเห็นด้วย ไม่เห็นด้วย หรืองดออกเสียง

3. เมื่อลงคะแนนเสียงเรียบร้อยแล้วให้ผู้มอบฉันทะ "ลงลายมือชื่อ"

4. เมื่อกรอกข้อมูลครบถ้วนจากนั้นกดปุ่ม "ถัดไป"

2 การยื่นแบบคำร้องบุคคลธรรมดาตามฉบับที่ (สร้างเอกสารมอบฉันทะ)

ขั้นตอนที่ 2 | กรอกข้อมูลสำหรับยืนยันตัวตนผู้ถือหุ้นและผู้รับมอบฉันทะ

ยื่นแบบคำร้อง

ขั้นตอนที่ 1 กรอกข้อมูล ขั้นตอนที่ 2 ข้อมูลสำหรับยืนยันตัวตน ขั้นตอนที่ 3 ยืนยันตัวตน ขั้นตอนที่ 4 เสร็จสิ้น

ข้อมูลสำหรับยืนยันตัวตนผู้ถือหุ้น

อีเมลผู้ถือหุ้น
Somsri.Suk@gmail.com

หมายเลขโทรศัพท์มือถือผู้ถือหุ้น
091-2345678

การยืนยันตัวตนผู้รับมอบฉันทะ

อีเมลผู้รับมอบฉันทะ *
Ongoaj.O@gmail.com

หมายเลขโทรศัพท์มือถือผู้รับมอบฉันทะ *
090-5554848

ย้อนกลับ

ถัดไป

Copyright 2020 Inventech System Thailand All rights reserved.



1. กรอกข้อมูลสำหรับยืนยันตัวตนผู้ถือหุ้น

- อีเมลผู้ถือหุ้น
- หมายเลขโทรศัพท์มือถือผู้ถือหุ้น

2. กรอกข้อมูลยืนยันตัวตนผู้รับมอบฉันทะ

- อีเมลผู้รับมอบฉันทะ
- หมายเลขโทรศัพท์มือถือผู้รับมอบฉันทะ

3. เมื่อกรอกข้อมูลครบถ้วนแล้วให้กดปุ่ม "ถัดไป"

ขั้นตอนที่ 3 | ยืนยันตัวตนผ่าน OTP

ยื่นแบบคำร้อง

ขั้นตอนที่ 1 กรอกข้อมูล ขั้นตอนที่ 2 ข้อมูลสำหรับยืนยันตัวตน ขั้นตอนที่ 3 ยืนยันตัวตน ขั้นตอนที่ 4 เสร็จสิ้น

ยืนยันตัวตนผ่าน OTP

กรุณาระบุรหัสรักษาความปลอดภัย OTP 6 หลัก ที่ท่านได้รับทางเบอร์โทรศัพท์ โดยถูกส่งไปที่เบอร์ 0912345678 รหัสอ้างอิง ACEDG

9 4 8 2 1 6 **ขอ OTP**

หากต้องการยืนยันตัวตนผ่านอีเมล กด **ขอรหัสจากอีเมล**

ย้อนกลับ

ยื่นแบบคำร้อง

Copyright 2020 Inventech System Thailand All rights reserved.



1. กดปุ่ม "ขอ OTP"

- กรอกรหัส OTP 6 หลัก

หรือกรอกรหัส OTP จากอีเมล

2. กดปุ่ม "ยื่นแบบคำร้อง"

2 การยื่นแบบคำร้องบุคคลธรรมดาตามฉบับจดทะเบียน (สร้างเอกสารมอบฉันทะ)

ขั้นตอนที่ 4 | ทำรายการสำเร็จ (ตรวจสอบความถูกต้องของข้อมูล)

ยื่นแบบคำร้อง

ขั้นตอนที่ 1 กรอกข้อมูล | ขั้นตอนที่ 2 ข้อมูลสำหรับยื่นยื่นตัวตน | ขั้นตอนที่ 3 ยื่นยื่นตัวตน | ขั้นตอนที่ 4 เสร็จสิ้น

ทำรายการสำเร็จ

ชื่อ-นามสกุล	จำนวนหุ้น
สมศรี สุขสมร	100,000
เลขทะเบียน	เลขประจำตัวประชาชน/ เลขหนังสือเดินทาง
5588445522	T729586521458
อีเมลผู้มอบฉันทะ	เบอร์โทรศัพท์ผู้มอบฉันทะ
Somsri.Suk@gmail.com	091-2345678
ชื่อ-นามสกุล ผู้รับมอบฉันทะ	เลขประจำตัวประชาชน/ เลขหนังสือเดินทาง
องอาจ อางชาติ	1837766556840
อีเมล ผู้รับมอบฉันทะ	เบอร์โทรศัพท์ ผู้รับมอบฉันทะ
Ongaj.O@gmail.com	090-5554848

วาระที่	ชื่อวาระ	เห็นด้วย	ไม่เห็นด้วย	งดออกเสียง
1	พิจารณาการดำเนินงานบริษัทในปี 2565	0	0	0
2	พิจารณาอนุมัติงบประมาณในปี 2566	100,000	0	0
3	พิจารณาอนุมัติค่าตอบแทนเพิ่มเติมของกรรมการ	100,000	0	0

[กลับไปหน้าหลัก](#) [ดาวน์โหลดเอกสาร](#)

ระบบจะแสดงข้อมูลที่ยื่นแบบคำร้องเพื่อตรวจสอบความถูกต้องของข้อมูล

- ข้อมูลผู้มอบฉันทะ
- ข้อมูลผู้รับมอบฉันทะ
- ข้อมูลการลงคะแนนเสียง

หากต้องการสำเนาเอกสารมอบฉันทะ ให้กดปุ่ม “ดาวน์โหลดเอกสาร”

จบขั้นตอนการยื่นแบบคำร้อง

เจ้าหน้าที่จะตรวจสอบข้อมูลแบบคำร้อง และเอกสารยื่นยื่นตัวตน

ผู้เข้าร่วมประชุมสามารถตรวจสอบสถานะแบบคำร้องได้ 2 ช่องทาง ดังนี้

1. อีเมลแจ้งการตรวจสอบแบบคำร้อง
2. การติดตามสถานะแบบคำร้องผ่านระบบ Inventech Connect

ตัวอย่างการติดตามสถานะแบบคำร้อง

สถานะแบบคำร้องมี 3 สถานะ ดังนี้

1. กำลังตรวจสอบแบบคำร้อง คือแบบคำร้องที่รอการตรวจสอบข้อมูลของผู้ทำรายการ ความถูกต้อง และครบถ้วนของเอกสารแนบเอกสารยื่นยื่นตัวตนตามเงื่อนไขของบริษัท

อีเมลแจ้งการตรวจสอบแบบคำร้อง



สถานะกำลังตรวจสอบแบบคำร้อง

ติดตามสถานะแบบคำร้อง

ข้อมูลคำร้อง

เลขทะเบียนผู้ยื่นหุ้น	เลขประจำตัวประชาชน/ เลขหนังสือเดินทาง
5588445522	T729586521458
ชื่อ-นามสกุล ผู้ยื่นหุ้น	อีเมลผู้มอบฉันทะ
สมศรี สุขสมร	Somsri.Suk@gmail.com
เบอร์โทรศัพท์ผู้มอบฉันทะ	เบอร์โทรศัพท์ผู้รับมอบฉันทะ
091-2345678	090-5554848
ชื่อ-นามสกุล ผู้รับมอบฉันทะ	เลขประจำตัวประชาชน/ เลขหนังสือเดินทาง
องอาจ อางชาติ	1837766556840
อีเมล ผู้รับมอบฉันทะ	เบอร์โทรศัพท์ผู้รับมอบฉันทะ
Ongaj.O@gmail.com	090-5554848

วาระที่	ชื่อวาระ	เห็นด้วย	ไม่เห็นด้วย	งดออกเสียง
1	พิจารณาการดำเนินงานบริษัทในปี 2565	0	0	0
2	พิจารณาอนุมัติงบประมาณในปี 2566	100,000	0	0
3	พิจารณาอนุมัติค่าตอบแทนเพิ่มเติมของกรรมการ	100,000	0	0

สถานะ : กำลังตรวจสอบแบบคำร้อง

[ยืนยัน](#) [แก้ไขแบบคำร้อง](#)

2 การยื่นแบบคำร้องบุคคลธรรมดาตามฉบับจดทะเบียน (สร้างเอกสารมอบฉันทะ)

ตัวอย่างการติดตามสถานะแบบคำร้อง

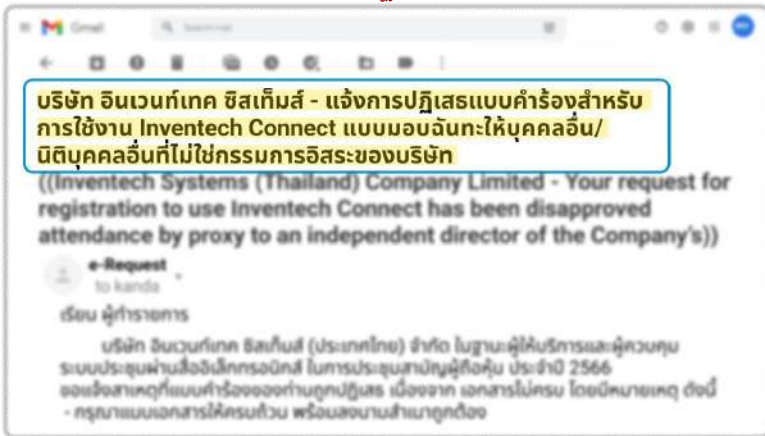
2. แบบคำร้องถูกปฏิเสธ

คือแบบคำร้องที่ไม่ผ่านการตรวจสอบจากเจ้าหน้าที่ โดยจะระบุสาเหตุแบบคำร้องถูกปฏิเสธอย่างชัดเจน


โดยอาจเกิดจาก

1. เอกสารแนบเอกสารยืนยันตัวตนไม่ครบถ้วนตามเงื่อนไขของบริษัท
2. เอกสารแนบเอกสารยืนยันตัวตนหมดอายุ
3. เอกสารแนบเอกสารยืนยันตัวตนขาดการรับรองสำเนา
4. เอกสารไม่ชัดเจน ไม่สามารถยืนยันตัวตนผู้ทำรายการได้

อีเมลแจ้งการปฏิเสธแบบคำร้อง



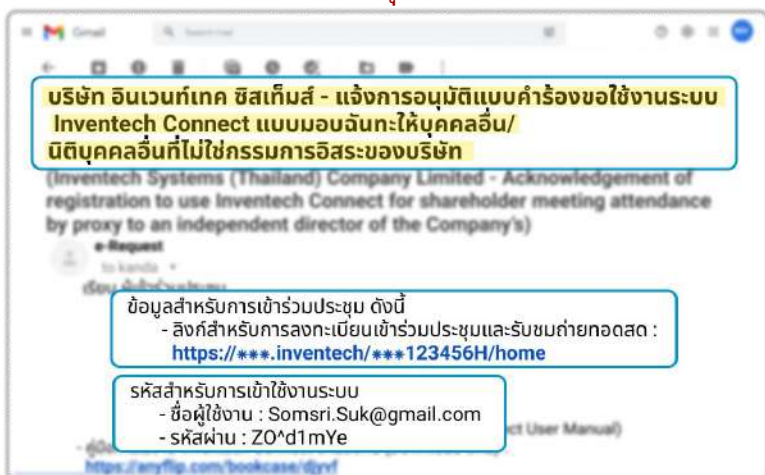
สถานะปฏิเสธแบบคำร้อง



3. แบบคำร้องถูกอนุมัติ

คือแบบคำร้องที่ผ่านการตรวจสอบข้อมูลผู้ทำรายการความถูกต้องครบถ้วนของเอกสารยืนยันตัวตนและได้รับการอนุมัติแบบคำร้องเรียบร้อยแล้ว

อีเมลแจ้งการอนุมัติแบบคำร้อง



สถานะอนุมัติแบบคำร้อง



ผู้ทำรายการสามารถ ติดตามสถานะแบบคำร้อง หรือ แก้ไขแบบคำร้องได้ดังนี้

การประชุมสามัญผู้ถือหุ้น ประจำปี 2565

บริษัท อินเวนทเคค ซิสเต็มส์ (ประเทศไทย) จำกัด
และอินเวนทเคคกรุ๊ป จำกัด (มหาชน)

วันที่ 23 เมษายน 2566 เวลา 14:00 น. เป็นต้นไป

[ยื่นแบบคำร้อง](#) [ติดตามและแก้ไข](#)

1. กดปุ่ม “ติดตามและแก้ไข”

เพื่อตรวจสอบสถานะ หรือแก้ไขแบบคำร้อง

ติดตามสถานะแบบคำร้อง

ระบุเลขทะเบียนผู้ถือหุ้นที่ใช้ยื่นแบบคำร้อง

[ตรวจสอบ](#)

2. กรอกเลขทะเบียนผู้ถือหุ้น จากนั้นกดปุ่ม “ตรวจสอบ”

กรอกเลขทะเบียนผู้ถือหุ้นที่ใช้ยื่นแบบคำร้อง
จากนั้นกดปุ่ม “ตรวจสอบ”

ยืนยันตัวตนผ่าน OTP

กรุณาระบุรหัสรักษาความปลอดภัย OTP 6 หลัก ที่ท่านได้รับทางเบอร์โทรศัพท์
โดยถูกส่งไปที่เบอร์ 0912345678
รหัสอ้างอิง AASDH

9 4 8 2 1 6 [ขอ OTP](#)

หากต้องการยืนยันตัวตนผ่านอีเมล กด [ขอรหัสจากอีเมล](#)

[ย้อนกลับ](#) [ยืนยัน](#)

3. ยืนยันตัวตนผ่าน OTP

- กดปุ่ม "ขอ OTP" เพื่อรับรหัสรักษาความปลอดภัย OTP 6 หลัก
- กรอก OTP ที่ได้รับ จากนั้นกดปุ่ม “ยืนยัน”

ติดตามสถานะแบบคำร้อง

ข้อมูลคำร้อง

เลขทะเบียนผู้ถือหุ้น: 5568445522

ชื่อ-นามสกุล ผู้ถือหุ้น: สมศรี สุระสม เลขประจำตัวประชาชน/ เลขหนังสือเดินทาง: 172855356584

เบอร์โทรศัพท์ผู้มอบฉันทะ: 081-2345678 อีเมลผู้มอบฉันทะ: Somjai.Suk@gmail.com

ชื่อ-นามสกุล ผู้รับมอบฉันทะ: อองอาจ อาจชาติ เลขประจำตัวประชาชน/ เลขหนังสือเดินทาง: 1837766556840

เบอร์โทรศัพท์ผู้รับมอบฉันทะ: 090-5554848 อีเมลผู้รับมอบฉันทะ: Ongoaj_O@gmail.com

วาระที่	ชื่อวาระ	เงินด้วย	ไม่เงินด้วย	งดออกเสียง
1	พิจารณาการดำเนินงานบริษัทในปี 2565	0	0	0
2	พิจารณาอนุมัติงบประมาณในปี 2566	100,000	0	0
3	พิจารณาอนุมัติค่าตอบแทนเพิ่มเติมของกรรมการ	100,000	0	0

สถานะ : กำลังตรวจสอบแบบคำร้อง

[ย้อนกลับ](#) [แก้ไขแบบคำร้อง](#)

4. กดปุ่ม “แก้ไขแบบคำร้อง”

กรณีต้องการแก้ไขแบบคำร้อง ผู้ทำรายการสามารถทำการแก้ไขแบบคำร้องได้ดังนี้

- เปลี่ยนแปลงประเภทแบบคำร้อง
- แก้ไขข้อมูลผู้ทำรายการ
- แก้ไขข้อมูลผู้รับมอบฉันทะ
- แก้ไขเอกสารยืนยันตัวตน

ลิงก์สำหรับดาวน์โหลดคู่มือการใช้งานระบบ Inventech Connect
<https://bit.ly/3DD5jj9>



ลิงก์สำหรับรับชมวิดีโอการใช้งานระบบ Inventech Connect
<https://bitly.ws/3d9bR>

